

Prefeitura Municipal de Água Branca

ESTADO DO ESPIRITO SANTO

LEI DE DIRETRIZES ORÇAMENTÁRIAS

ANEXO DE METAS FISCAIS

Demonstrativo V - Origem e Aplicação dos Recursos Obtidos com a Alienação de Ativos
2021

AMF - Tabela 5 (LRF, art. 4º, §2º, inciso III)

(R\$)


RECEITAS REALIZADAS	2019 (a)	2018 (b)	2017 (c)
RECEITA DE CAPITAL			
Receita de Alienação de Ativos			
Alienação de Bens Móveis	448.000,00	668.450,00	0,00
Alienação de Bens Imóveis	745.616,30	0,00	0,00
TOTAL	1.193.616,30	668.450,00	0,00

DESPESAS REALIZADAS	2019 (d)	2018 (e)	2017 (f)
APLICAÇÃO DOS RECURSOS DA ALIENAÇÃO DE ATIVOS			
DESPESAS DE CAPITAL			
Investimentos	16.756,83	668.450,00	0,00
Inversões Financeiras	0,00	0,00	0,00
Amortização da Dívida	0,00	0,00	0,00
DESPESAS CORRENTES DOS REGIMES PREVIDENCIÁRIOS			
Regime Geral de Previdência Social	0,00	0,00	0,00
Regimes Próprios dos Servidores Públicos	0,00	0,00	0,00
TOTAL	16.756,83	668.450,00	0,00

SALDO FINANCEIRO DO EXERCÍCIO (III) = (I - II)	(g)=((Ia-IId)+IIIh)	(h)=((Ib-Ile)+IIIi)	(i)=(Ic - II f)
	1.176.859,47	0,00	0,00

Água Branca-ES, 29 de Abril de 2020

Angelo Antonio Corteletti
Prefeito Municipal



Prefeitura Municipal de Água Branca

ESTADO DO ESPIRITO SANTO
LEI DE DIRETRIZES ORÇAMENTÁRIAS
ANEXO DE RISCOS FISCAIS
DEMONSTRATIVO DE RISCOS FISCAIS E PROVIDÊNCIAS
2021


AMF (LRF, art. 4º, §3º)

(R\$)

PASSIVOS CONTINGENTES		2021	PROVIDÊNCIAS	
Identificação dos Riscos			Providência	2021
2	Dívidas em Processo de Reconhecimento	165.000,00		165.000,00
	Decisões Judiciais	165.000,00	Abertura de Crédito Suplementar a partir remanejamento da Reserva	165.000,00
	SUBTOTAL	165.000,00	SUBTOTAL	165.000,00
	TOTAL	165.000,00	TOTAL	165.000,00

Água Branca-ES, 28 de Março de 2022

Angelo Antonio Corteletti
Prefeito Municipal



Município de Água Branca - Consolidado

ESTADO DO ESPÍRITO SANTO
LEI DE DIRETRIZES ORÇAMENTÁRIAS
ANEXO DE METAS FISCAIS
Demonstrativo I - Metas Anuais
2021

AMF - Tabela 1 (LRF, art. 4º, §1º)

ESPECIFICAÇÃO	2021					2022					2023				
	Valor Corrente (a)	Valor Constante	% PIB (a/PIB) x 100	% RCL (a/RCL) x 100	Valor Corrente (b)	Valor Constante	% PIB (b/PIB) x 100	% RCL (b/RCL) x 100	Valor Corrente (c)	Valor Constante	% PIB (c/PIB) x 100	% RCL (c/RCL) x 100			
	Receita Total	47.083.013,66	45.385.592,50	0,039	0,297	48.759.168,94	45.385.653,33	0,039	0,296	50.465.739,82	45.385.716,56	0,039	0,296		
Receitas Primárias (I)	42.568.521,18	41.033.855,00	0,035	0,268	44.083.960,53	41.033.910,00	0,035	0,268	45.626.899,12	41.033.967,17	0,036	0,268			
Despesa Total	47.083.013,66	45.385.592,50	0,039	0,297	48.759.168,94	45.385.653,33	0,039	0,296	50.465.739,82	45.385.716,56	0,039	0,296			
Despesas Primárias (II)	47.049.253,42	45.353.049,37	0,039	0,296	48.724.206,84	45.353.110,16	0,039	0,296	50.429.554,08	45.353.173,38	0,039	0,296			
Resultado Primário (III)=(I-II)	-4.480.732,24	-4.319.194,37	-0,004	-0,028	-4.640.246,31	-4.319.200,16	-0,004	-0,028	-4.802.654,96	-4.319.206,21	-0,004	-0,028			
Resultado Nominal	0,00	0,00	0,000	0,000	0,00	0,00	0,000	0,000	0,00	0,00	0,000	0,000			
Dívida Pública Consolidada	195.000,00	187.969,92	0,000	0,001	195.000,00	181.508,48	0,000	0,001	195.000,00	175.370,75	0,000	0,001			
Dívida Consolidada Líquida	-4.805.000,00	-4.631.771,74	-0,004	-0,030	-4.805.000,00	-4.472.554,99	-0,004	-0,029	-4.805.000,00	-4.321.315,19	-0,004	-0,028			
Receitas Primárias advindas de PPP (IV)	0,00	0,00	0,00	0,00	0,00	0,00	0,00	0,00	0,00	0,00	0,00	0,00			
Despesas Primárias geradas por PPP (V)	0,00	0,00	0,00	0,00	0,00	0,00	0,00	0,00	0,00	0,00	0,00	0,00			
Impacto do saldo das PPP (VI) = (IV - V)	0,00	0,00	0,00	0,00	0,00	0,00	0,00	0,00	0,00	0,00	0,00	0,00			

Nota:

- O cálculo das metas acima descritas foi realizado considerando-se o seguinte cenário macroeconômico:

VARIÁVEIS	2021	2022	2023
	PIB real (crescimento % anual)	2,65	2,62
Taxa real de juro implícito sobre a dívida líquida do Governo (média % anual)	11,80	11,80	11,80
Câmbio (R\$/US\$ - Final do Ano)	4,03	4,07	4,13
Inflação média (% anual) projetada com base em índices oficiais de inflação	3,74	3,56	3,50
Projeção do PIB do Estado - R\$ bilhões	121.689.000.000,00	124.878.000.000,00	128.000.000.000,00
Receita Corrente Líquida - RCL - R\$ bilhões	15.876.000.000,00	16.470.000.000,00	17.056.000.000,00

Metodologia de Cálculo dos Valores Constantes:

2021	2022	2023
Valor Corrente / 1,03740	Valor Corrente / 1,07433	Valor Corrente / 1,11193

Água Branca-ES, 29 de Abril de 2020

Angelo Antonio Cortelletti
Prefeito Municipal



Município de Águia Branca - Consolidado

ESTADO DO ESPÍRITO SANTO

LEI DE DIRETRIZES ORÇAMENTÁRIAS

ANEXO DE METAS FISCAIS

Demonstrativo II - Avaliação do Cumprimento das Metas Fiscais do Exercício Anterior 2021

AMF - Tabela 2 (LRF, art. 4º, §2º, inciso I)

(R\$)

ESPECIFICAÇÃO	I - Metas Previstas 2019 (a)	% PIB	% RCL	II - Metas Realizadas 2019 (b)	% PIB	% RCL	Variação (II - I)	
							Valor (c) = (b - a)	% (c/a) x 100
Receita Total	43.639.992,79	0,038	0,338	47.550.997,44	0,041	0,324	3.911.004,65	8,96
Receitas Primárias (I)	43.384.548,66	0,037	0,336	42.550.997,44	0,037	0,290	-833.551,22	-1,92
Despesa Total	43.639.992,79	0,038	0,338	40.803.110,94	0,035	0,278	-2.836.881,85	-6,50
Despesas Primárias (II)	43.550.862,81	0,038	0,337	40.766.566,05	0,035	0,277	-2.784.296,76	-6,39
Resultado Primário (III)=(I - II)	-166.314,15	0,000	-0,001	1.784.431,39	0,002	0,012	1.950.745,54	-1172,92
Resultado Nominal	-5.000,00	0,000	-0,001	135.340,21	0,000	0,012	140.340,21	-2806,80
Dívida Pública Consolidada	140.000,00	0,000	0,001	317.427,96	0,000	0,002	177.427,96	126,73
Dívida Consolidada Líquida	-3.310.000,00	-	-0,026	-4.866.880,06	-	-0,033	-1.556.880,06	47,03


Nota:

PIB Estadual Previsto e Realizado para 2019

ESPECIFICAÇÃO	VALOR
Previsão do PIB Estadual para 2019	115.905.000.000,00
Valor efetivo(realizado) do PIB Estadual para 2019	115.905.000.000,00
Previsão da RCL Estadual para 2019	12.908.000.000,00
Valor efetivo(realizado) da RCL Estadual para 2019	14.691.000.000,00

Águia Branca-ES, 29 de Abril de 2020

Angelo Antonio Corteletti
Prefeito Municipal



Prefeitura Municipal de Água Branca

ESTADO DO ESPÍRITO SANTO
LEI DE DIRETRIZES ORÇAMENTÁRIAS
ANEXO DE METAS FISCAIS

Demonstrativo III - Metas Fiscais Atuais Comparadas com as Fixadas nos Três Exercícios Anteriores
2021

AMF - Tabela 3 (LRF, art. 4º, §2º, inciso II)

ESPECIFICAÇÃO	VALORES A PREÇOS CORRENTES										
	2018	2019	%	2020	%	2021	%	2022	%	2023	%
Receita Total	41.752.134,14	47.550.997,44	13,9	45.385.592,50	-4,5	47.083.013,66	3,7	48.759.168,94	3,6	50.465.739,82	3,5
Receitas Primárias (I)	38.952.134,14	42.550.997,44	9,2	42.139.855,00	-1,0	42.828.085,58	1,6	48.491.165,42	13,2	47.192.496,18	-2,7
Despesa Total	38.760.964,30	40.803.110,94	5,3	45.385.592,50	11,2	47.083.013,66	3,7	48.759.168,94	3,6	50.465.739,82	3,5
Despesas Primárias (II)	38.740.218,17	40.766.566,05	5,2	45.353.049,37	11,3	47.049.253,42	3,7	48.724.206,84	3,6	50.429.554,08	3,5
Resultado Primário (III)=(I - II)	211.915,97	1.784.431,39	742,0	-3.213.194,37	-280,1	-4.221.167,84	31,4	-233.041,42	0,0	-3.237.057,90	0,0
Resultado Nominal	-231.010,18	135.340,21	-158,6	-61.880,06	-145,7	0,00	-100,0	0,00	0,0	0,00	0,0
Dívida Pública Consolidada	195.500,51	317.427,96	62,4	195.000,00	-38,6	195.000,00	0,0	195.000,00	0,0	195.000,00	0,0
Dívida Consolidada Líquida	-4.731.539,85	-4.866.880,06	2,9	-4.805.000,00	-1,3	-4.805.000,00	0,0	-4.805.000,00	0,0	-4.805.000,00	0,0

ESPECIFICAÇÃO	VALORES A PREÇOS CONSTANTES										
	2018	2019	%	2020	%	2021	%	2022	%	2023	%
Receita Total	45.119.443,76	49.262.833,35	9,2	45.385.592,50	-7,9	45.385.592,50	0,0	45.385.653,33	0,0	45.385.716,56	0,0
Receitas Primárias (I)	42.093.623,76	44.082.833,35	4,7	42.139.855,00	-4,4	41.284.061,67	-2,0	45.136.192,25	9,3	42.441.966,83	-6,0
Despesa Total	41.887.036,07	42.272.022,93	0,9	45.385.592,50	7,4	45.385.592,50	0,0	45.385.653,33	0,0	45.385.716,56	0,0
Despesas Primárias (II)	41.864.616,77	42.234.162,43	0,9	45.353.049,37	7,4	45.353.049,37	0,0	45.353.110,16	0,0	45.353.173,38	0,0
Resultado Primário (III)=(I - II)	229.006,99	1.848.670,92	707,3	-3.213.194,37	-273,8	-4.068.987,70	0,0	-216.917,91	0,0	-2.911.206,55	0,0
Resultado Nominal	-249.641,15	140.212,46	-156,2	-61.880,06	-144,1	0,00	0,0	0,00	0,0	0,00	0,0
Dívida Pública Consolidada	211.267,63	328.855,37	55,7	195.000,00	-40,7	187.969,92	-3,6	181.508,48	-3,4	175.370,75	-3,4
Dívida Consolidada Líquida	-5.113.138,54	-5.042.087,74	-1,4	-4.805.000,00	-4,7	-4.631.771,74	-3,6	-4.472.554,99	-3,4	-4.321.315,19	-3,4

Nota:

Metodologia de Cálculo dos Valores Constantes

ÍNDICES DE INFLAÇÃO			
2018	2019	2020	2021*
3,75	4,31	3,60	3,74
VALORES DE REFERÊNCIA			
Valor Corrente x 1,08065	Valor Corrente x 1,03600	Valor Corrente x 1,00000	Valor Corrente / 1,03740
			Valor Corrente / 1,07433
			Valor Corrente / 1,11193
			2023*
			3,50

* Inflação Média (% anual) projetada com base no Índice Nacional de Preços ao Consumidor Amplo - IPCA, divulgado pelo IBGE

Água Branca-ES, 29 de Abril de 2020

Angelo Antonio Corleteletti
Prefeito Municipal



Prefeitura Municipal de Água Branca


ESTADO DO ESPIRITO SANTO
LEI DE DIRETRIZES ORÇAMENTÁRIAS
ANEXO DE METAS FISCAIS
Demonstrativo IV - Evolução do Patrimônio Líquido
2021

AMF - Tabela 4 (LRF, art. 4º, §2º, inciso III)

PATRIMÔNIO LÍQUIDO	2019		2018		2017		(R\$)
		%		%		%	
Patrimônio/Capital	47.568.260,32	85,48	43.452.881,70	91,35	41.700.977,00	95,97	
Reservas	0,00	0,00	0,00	0,00	0,00	0,00	
Resultado Acumulado	8.082.334,32	14,52	4.115.378,62	8,65	1.751.904,70	4,03	
TOTAL	55.650.594,64	100,00	47.568.260,32	100,00	43.452.881,70	100,00	

Água Branca-ES, 29 de Abril de 2020

Angelo Antonio Corteletti
Prefeito Municipal



Prefeitura Municipal de Água Branca

ESTADO DO ESPIRITO SANTO
LEI DE DIRETRIZES ORÇAMENTÁRIAS
ANEXO DE METAS FISCAIS
Demonstrativo VII - Estimativa e Compensação da Renúncia de Receita
2021

AMF - Tabela 8 (LRF, art. 4º, §2º, inciso V)

(R\$)

Tributo	Modalidade	SETOR / PROGRAMA / BENEFICIÁRIO	RENÚNCIA DE RECEITA PREVISTA		
			2021	2022	2023
			0,00	0,00	0,00
TOTAL			0,00	0,00	0,00

Água Branca-ES, 29 de Abril de 2020

Angelo Antonio Corteletti
Prefeito Municipal



Município de Água Branca - Consolidado

ESTADO DO ESPIRITO SANTO

LEI DE DIRETRIZES ORÇAMENTÁRIAS

ANEXO DE METAS FISCAIS

Demonstrativo VIII - Margem de Expansão das Despesas Obrigatórias de

Caráter Continuado

2021

AMF - Tabela 9 (LRF, art. 4º, §2º, inciso V)

(R\$)

EVENTOS	2021
Aumento Permanente da Receita	0,00
(-) Transferências Constitucionais	0,00
(-) Transferências ao FUNDEB	0,00
Saldo Final do Aumento Permanente de Receita (I)	0,00
Redução Permanente de Despesas (II)	0,00
Margem Bruta (III) = (I + II)	0,00
Saldo Utilizado da Margem Bruta (IV)	0,00
Novas DOCC	0,00
Novas DOCC Geradas Pelas PPP	0,00
Margem Líquida de Expansão de DOCC (V)=(III - IV)	0,00

Água Branca-ES, 29 de Abril de 2020

Angelo Antonio Corteletti
Prefeito Municipal